

エクスプレス・ダウンロード・サービスのご案内

エクスプレス・ダウンロード・サービスにアクセスすると、ご注文されたソフトウェアを直ちにダウンロード、インストールを実行することができます。

エクスプレス・ダウンロード・サービスのご利用手順をご案内いたします。

操作ステップと内容 (1/6 ~ 6/6)

ステップ1 エクスプレス・ダウンロード・サービス へアクセス (1/6)

メール(件名「重要: IBM SPSS エクスプレス・ダウンロードおよびライセンス認証に関するお知らせ」)に記述されているエクスプレス・ダウンロード・サービス へアクセスします。

ステップ2 ダウンロードする製品名、言語を選択 (2/6)

ダウンロード可能な製品のリストからダウンロードする製品を選択し、言語の選択、使用許諾に同意します。

ステップ3 ダウンロードファイルを選択 (3/6)

ご利用されているプラットフォームを選択し、ダウンロードファイルを決定し、ダウンロードを実行します。

ステップ4 ダウンロードファイル内容一覧表 (4/6)

ダウンロードファイル内容の一覧をご案内致します。

ステップ5 ファイルのダウンロード、インストールの実行 (5/6)

ダウンロードファイルの保存とインストールの実行方法をご案内致します。

ステップ6 製品マニュアルとODBCドライバのダウンロード (6/6)

製品マニュアルとODBCドライバのダウンロードをご案内致します。

エクスプレス・ダウンロード・サービスへアクセス - 1/6

メール(件名「重要: IBM SPSS エクスプレス・ダウンロードおよびライセンス認証に関するお知らせ」)に記述されている
エクスプレス・ダウンロード・サービスへアクセスします。こちらのメールの中にお客様の認証コードの記述もございます。
認証コードはインストール後のライセンス認証ウィザードで必要となるコードです。

Dear Masahito 様,

拝啓、時下ますますご清栄のこととお慶び申し上げます。

この度は、IBM SPSS ソフトウェアをご注文いただきありがとうございます。お客様のご注文情報は以下のとおりです。

ご注文番号: 00XXXXXXXXXX
ご注文日: 10/14/2011
今回ご注文された製品:

- 1- IBM SPSS Statistics Base Academic Authorized User License
- 1- IBM SPSS Regression Academic Authorized User License

<https://www.ibm.com/secure/...>

AuthCode: 00XXXXXXXXXX100770550

エクスプレス・ダウンロード・サービスの利用には不要ですが、このお知らせのほかに、ご注文に関する以下の文書が別途送付されます。

- 『IBM ソフトウェア・ライセンスのご案内』(ライセンス承諾を含む)
- 『IBM ソフトウェア・サポート情報』(サポートをご購入の場合)
- 『Software and services online へようこそ』(フル・ダウンロード)
- 『IBM ソフトウェア・ライセンスご変更内容のお知らせ』 随時にてお届け)

これらの文書は、アカウントにログインし、注文管理、購入ソフトウェアの管理コピーを登録する際に必要になります。お手元にて保管していただきますようお願いいたします。

追加のダウンロードや、お客様のアカウントで保有しているすべての認証コードのリストを参照するには、<http://www.ibm.com/software/getspss> にアクセスし、『IBM SPSS License Key Center』をクリックしてください。パスワードがわからない場合、『パスワードをお忘れの場合』のリンクをクリックしてください。IBM License Key Center アカウントは、ibm.com アカウントとは異なりますのでご注意ください。

ご注文についてご不明な点がございましたら、IBM SPSS テクニカルサポート・ライセンスサポートへお問い合わせください。お問い合わせ先は以下の URL をご参照ください。

<http://www.ibm.com/secure/support>

敬具

IBM セールス

※ このメールはシステムによる自動送信メールです。ご返信いただけませんのでご注意ください。
サポート部門へお問い合わせ先は、メール本文の最後に記載しております URL をご参照ください。

ここをクリック

認証コード

Dear Masahito 様,

拝啓、時下ますますご清栄のこととお慶び申し上げます。

この度は、IBM SPSS ソフトウェアをご注文いただきありがとうございます。お客様のご注文情報は以下のとおりです。

ご注文番号: 00XXXXXXXXXX
ご注文日: 10/14/2011
今回ご注文された製品:

- 1- IBM SPSS Statistics Base Academic Authorized User License
- 1- IBM SPSS Regression Academic Authorized User License

AuthCode: 00XXXXXXXXXX100770550

エクスプレス・ダウンロード・サービスへアクセスすると、ソフトウェアを直ちにダウンロードすることが可能です。

ダウンロードされたソフトウェアを使用するためには認証コードが必要で、右に記載があります。ご注文のソフトウェアの認証コードを使用してください。

エクスプレス・ダウンロード・サービスの利用には不要ですが、このお知らせのほかに、ご注文に関する以下の文書が別途送付されます。

- 『IBM ソフトウェア・ライセンスのご案内』(ライセンス承諾を含む)
- 『IBM ソフトウェア・サポート情報』(サポートをご購入の場合)
- Software and services online へようこそ』(フル・ダウンロード)
- 『IBM ソフトウェア・ライセンスご変更内容のお知らせ』(随時にてお届け)

これらの文書は、アカウントにログインし、注文管理、購入ソフトウェアの管理コピーを取得する際に必要になります。お手元にて保管していただきますようお願いいたします。

追加のダウンロードや、お客様のアカウントで保有しているすべての認証コードのリストを参照するには、<http://www.ibm.com/software/getspss> にアクセスし、『IBM SPSS License Key Center』をクリックしてください。パスワードがわからない場合、『パスワードをお忘れの場合』のリンクをご利用ください。IBM License Key Center アカウントは、ibm.com アカウントとは異なりますのでご注意ください。

ご注文についてご不明な点がございましたら、IBM SPSS テクニカルサポート・ライセンスサポートへお問い合わせください。お問い合わせ先は以下の URL をご参照ください。

<http://www.ibm.com/software/planetanalytics/spss/support/>

敬具

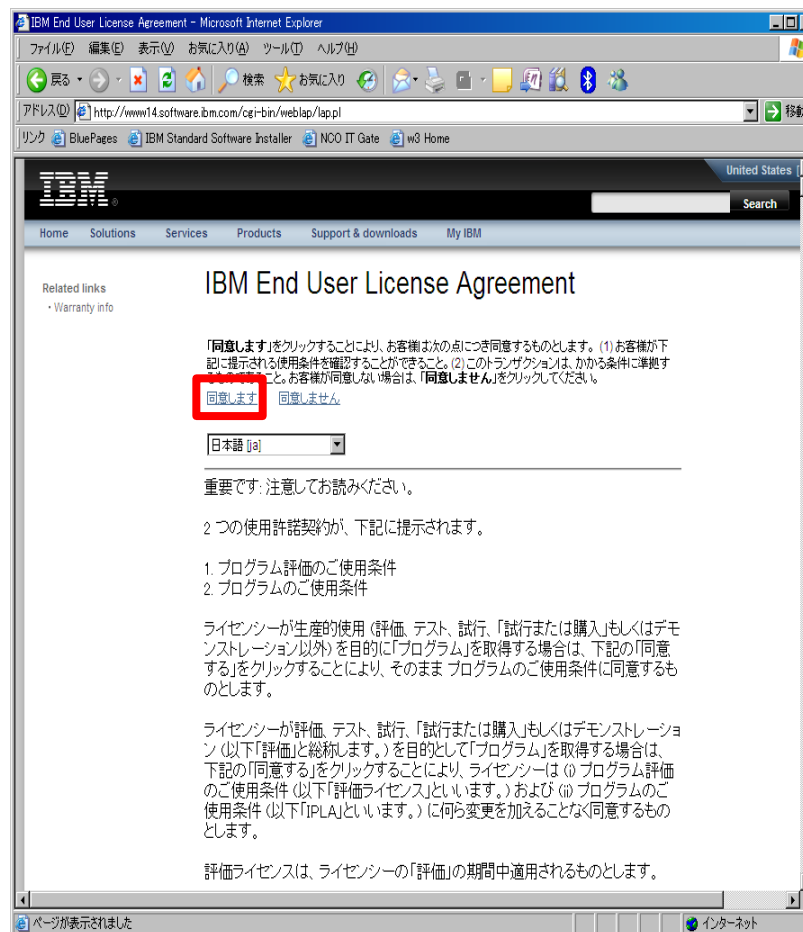
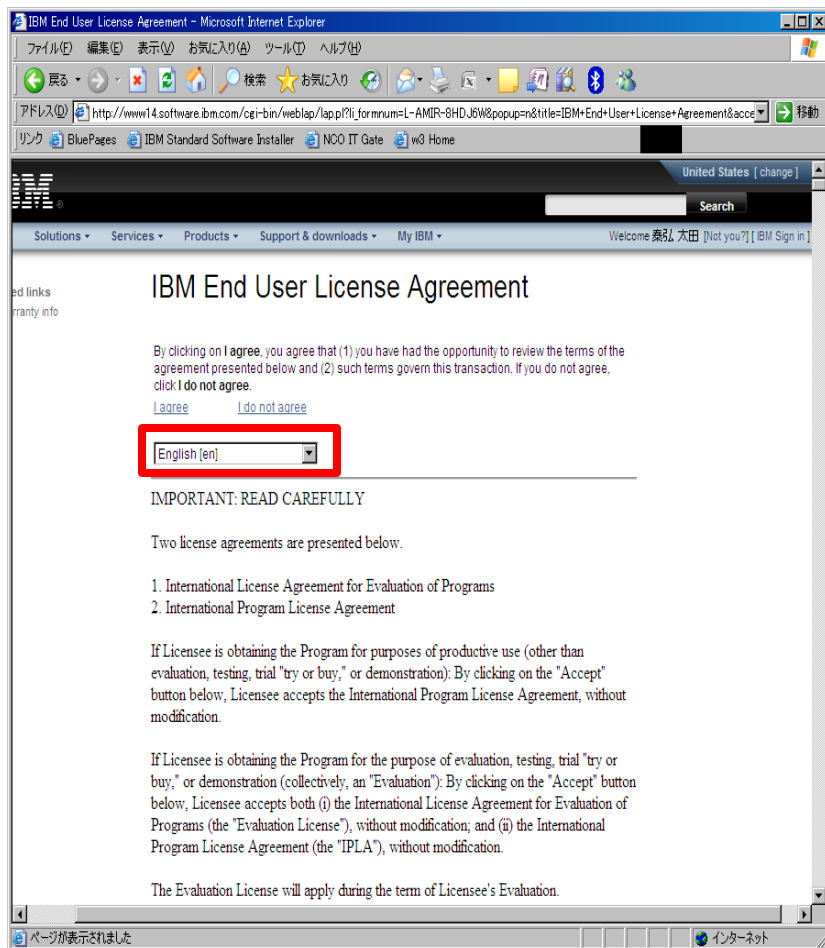
IBM セールス

※ このメールはシステムによる自動送信メールです。ご返信いただけませんのでご注意ください。サポート部門へお問い合わせ先は、メール本文の最後に記載しております URL をご参照ください。

認証コード

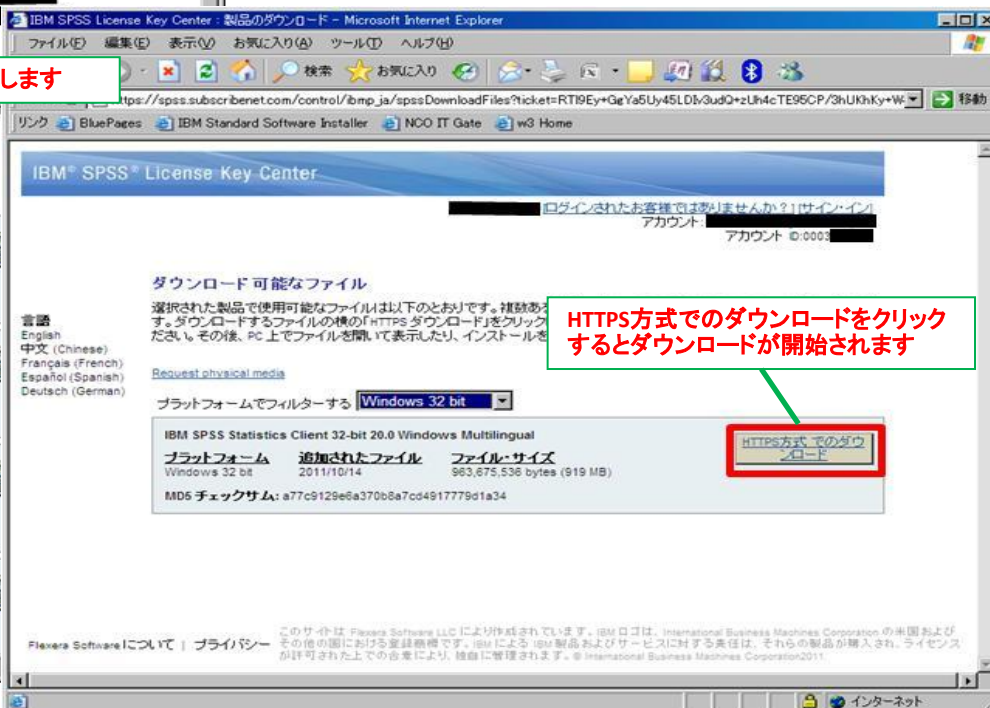
言語の選択、使用許諾に同意 -2/6

IBM End User License Agreementという英語の画面が表示されます。最初に言語を日本語に変更します。言語のプルダウンボタンをクリックし、日本語[Japanese[JP]]を選択します。画面表示が日本語に変更されます。[同意します]をクリックします。



ダウンロードファイルを選択、ダウンロードの開始 -3/6

ダウンロード可能なファイルリストが表示されます。ご利用されているプラットフォームを選択し、ファイル名の右側に表示される [HTTPS方式でのダウンロード] ボタンをクリックするとダウンロードが開始されます。



ダウンロードファイル内容一覧 -4/6

エクスプレス・ダウンロード・サービスでダウンロードできるファイル内容一覧です。

Statistics	ファイル名	内容
IBM SPSS Statistics Client 20.0 Linux Multilingual	CI3I2ML.bin.gz	インストーラー(Linux OS)
IBM SPSS Statistics Client-64-bit 20.0 Windows Multilingual	CI3HZML.exe	インストーラー (Windows 64bit)
IBM SPSS Statistics Desktop Quick Start 20.0 Multilingual	CI07MML.zip	クイックスタートガイド
IBM SPSS Statistics Client/Developer Installation Documentation 20.0 Windows Multilingual	CI1ZLML.zip	インストール手順書
IBM SPSS Statistics Client 20.0 Mac Multilingual	CI3I0ML.dmg	インストーラー(Mac OS)
IBM SPSS Statistics Client-32-bit 20.0 Windows Multilingual	CI3HYML.exe	インストーラー (Windows 32bit)

Amos	ファイル名	内容
IBM SPSS Amos Client 20.0 Windows Multilingual	CI20IML.zip	インストーラー(Windows)

ファイルのダウンロードとインストールの実行 -5/6

ファイルのダウンロードを開始します。[ファイルのダウンロード-セキュリティの警告]ダイアログボックスが表示されますので[保存]ボタンをクリックします。ダウンロード先は任意の場所です。わかりやすい場所に英数字でフォルダを作成し、ファイルを保存してください。

(例:CDドライブに SPSS というフォルダを作成し、そこへ保存する)ダウンロード完了後、保存されたファイルを実行し、インストールを開始します。

Statisticsの場合

実行方法: OSによって実行方法が異なります。

【Windows XP】ファイルをダブルクリックしてインストールを実行します。

【Windows Vista, Windows7】ファイルを右クリックし、メニューより[管理者として実行]を選択し、インストールを実行します。



Amosの場合

ダウンロードしたファイル[Ci20IML.zip]を解凍し、解凍したフォルダ内にある「setup.exe」を実行し、インストールを開始します。

【Windows XP】ファイルをダブルクリックしてインストールを実行します。

【Windows Vista, Windows7】ファイルを右クリックし、メニューより[管理者として実行]を選択し、インストールを実行します。

製品マニュアルとODBCドライバのダウンロード -6/6

- 以下のファイルは、エクスプレス・ダウンロード・サービスにはございませんので、ご利用される場合は、[IBM Software and Services のサイト](#) (パスポートアドバンテージオンライン)にアクセスしダウンロードを行ってください。

Statistics	ファイル名	内容
IBM SPSS Data Access Pack 6.1 Multiplatform English (CI07QEN)	CI07QEN	DataBaseとの接続用ODBCドライバ(* 任意でご使用ください)。
IBM SPSS Statistics Client/Developer Documentation 20.0 Japanese (CI1ZRJA)	CI1ZRJA	製品マニュアル - 日本語

Amos	ファイル名	内容
IBM SPSS Amos Documentation 20.0 Japanese	CI20KJA	製品マニュアル - 日本語

- エクスプレス・ダウンロード・サービスのリンクは 30 日間ご利用いただけます。31 日後以降、またはお客様のアカウントでダウンロード可能なすべての製品のリストをご覧いただくには、[IBM Software and Services のサイト](#) (パスポートアドバンテージオンライン)にアクセスしてください。
- パスポートアドバンテージオンラインへのアクセス、及びダウンロードについては以下の手引きをご参照ください。

[ダウンロードアクセスの手引き](#)
[ダウンロードの手引き](#)