

Von IBM TM1 zu IBM Planning Analytics

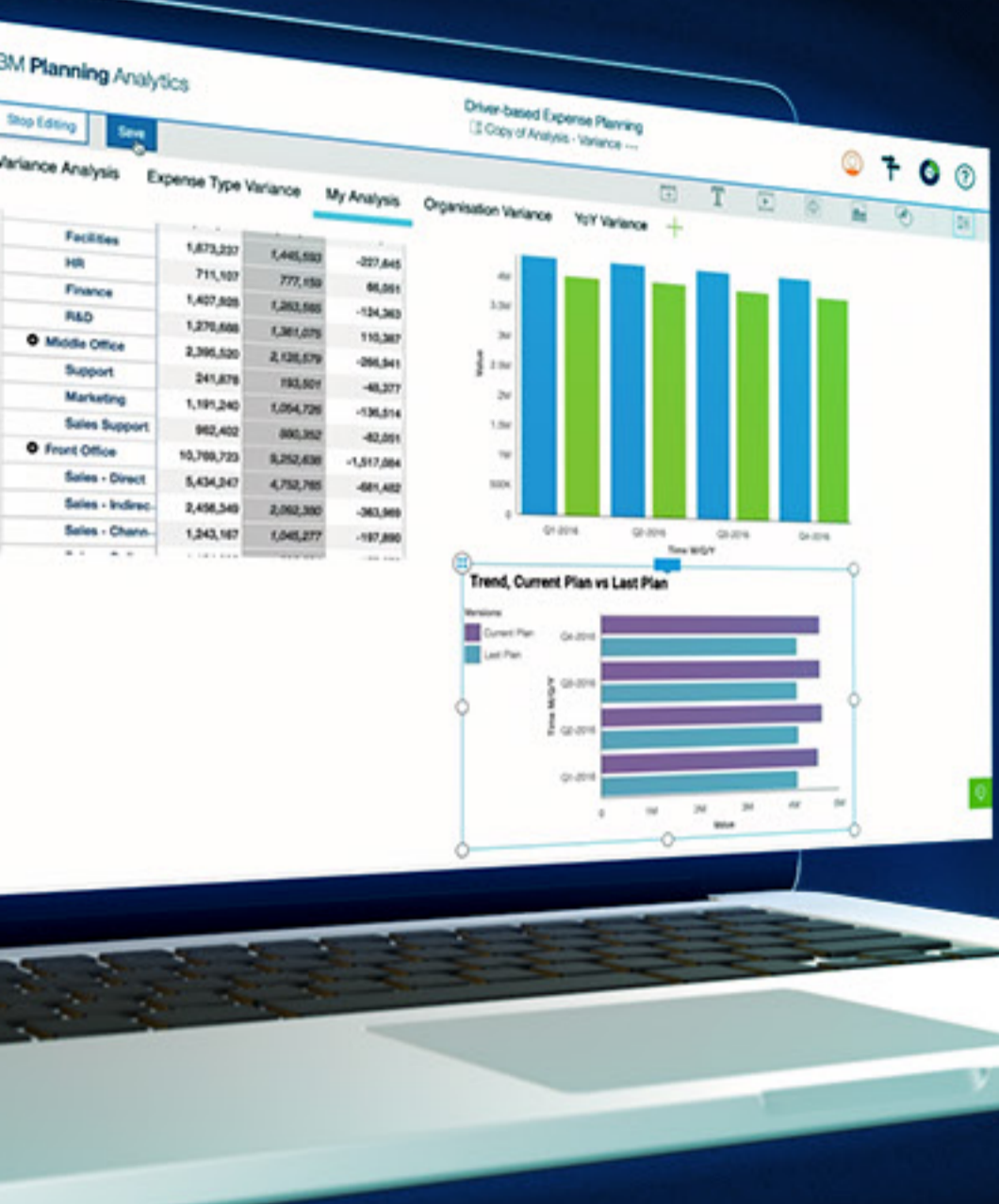
DIE FÜNF WICHTIGSTEN GRÜNDE FÜR DIE MIGRATION

Sie lieben IBM TM1! Warum sollten Sie dann wechseln?

Weil IBM® Planning Analytics die Weiterentwicklung von IBM TM1® ist...nur mit einem neuen Namen!

Mit TM1 als zentraler Bestandteil ist IBM Planning Analytics eine der leistungsfähigsten, flexibelsten und benutzerfreundlichsten Lösungen für Planung, Budgetierung, Vorhersage und Analyse auf dem Markt, die lokal oder in der Cloud bereitgestellt werden kann.

Fünf gute Gründe für die Migration



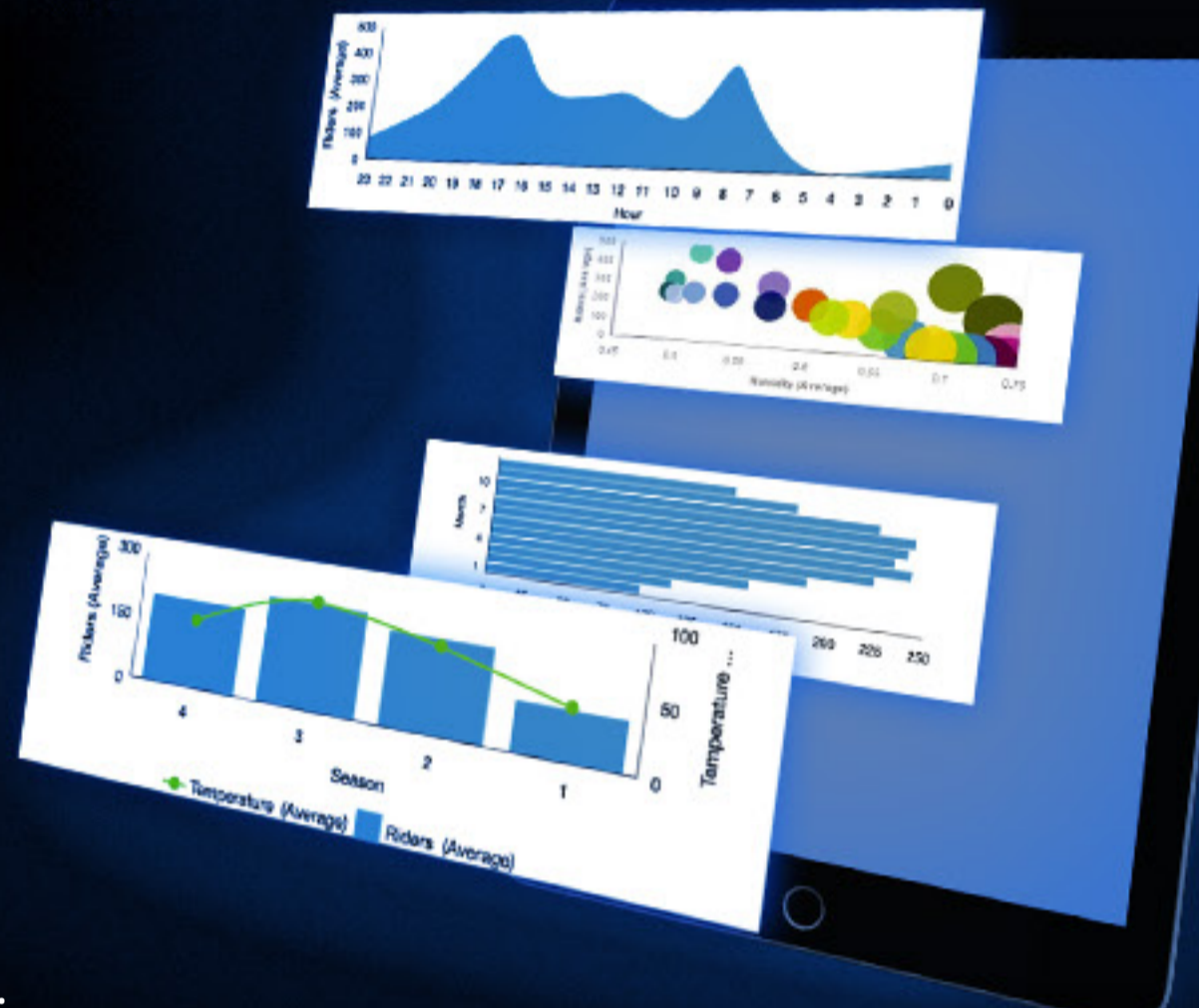
1 EINFACHE INSTALLATION

Trotz der Namensänderung ist der Migrationsprozess gleich geblieben – einfach installieren und mit dem aktuellen Modell loslegen. Außerdem fallen für die Migration keine zusätzlichen Kosten an.*

2 WORKSPACE

IBM Planning Analytics Workspace ist das neue Gesicht von TM1. Diese Lösung bietet Funktionen zur Berichterstellung und Analyse sowie zum Zurückschreiben mit einem Viewer, mit dem die Navigation in mehrdimensionalen Cubes und das Teilen von Ergebnissen mit anderen ein Kinderspiel ist.

Workspace bietet **mehr als 25** verschiedene Diagramme, Karten, Scorecards, Bilder und Videos, mit denen sich **ohne großen Aufwand überzeugende Visualisierungen erstellen lassen**.



3 INTEGRATION VON MICROSOFT EXCEL

IBM Planning Analytics for Microsoft Excel ist das Nachfolgeprodukt von IBM Cognos® Analysis for Microsoft Excel (CAFE). Es ermöglicht Ihnen den Zugriff auf Ihre IBM TM1-Datenbank mit überlegener Leistung in WANs.

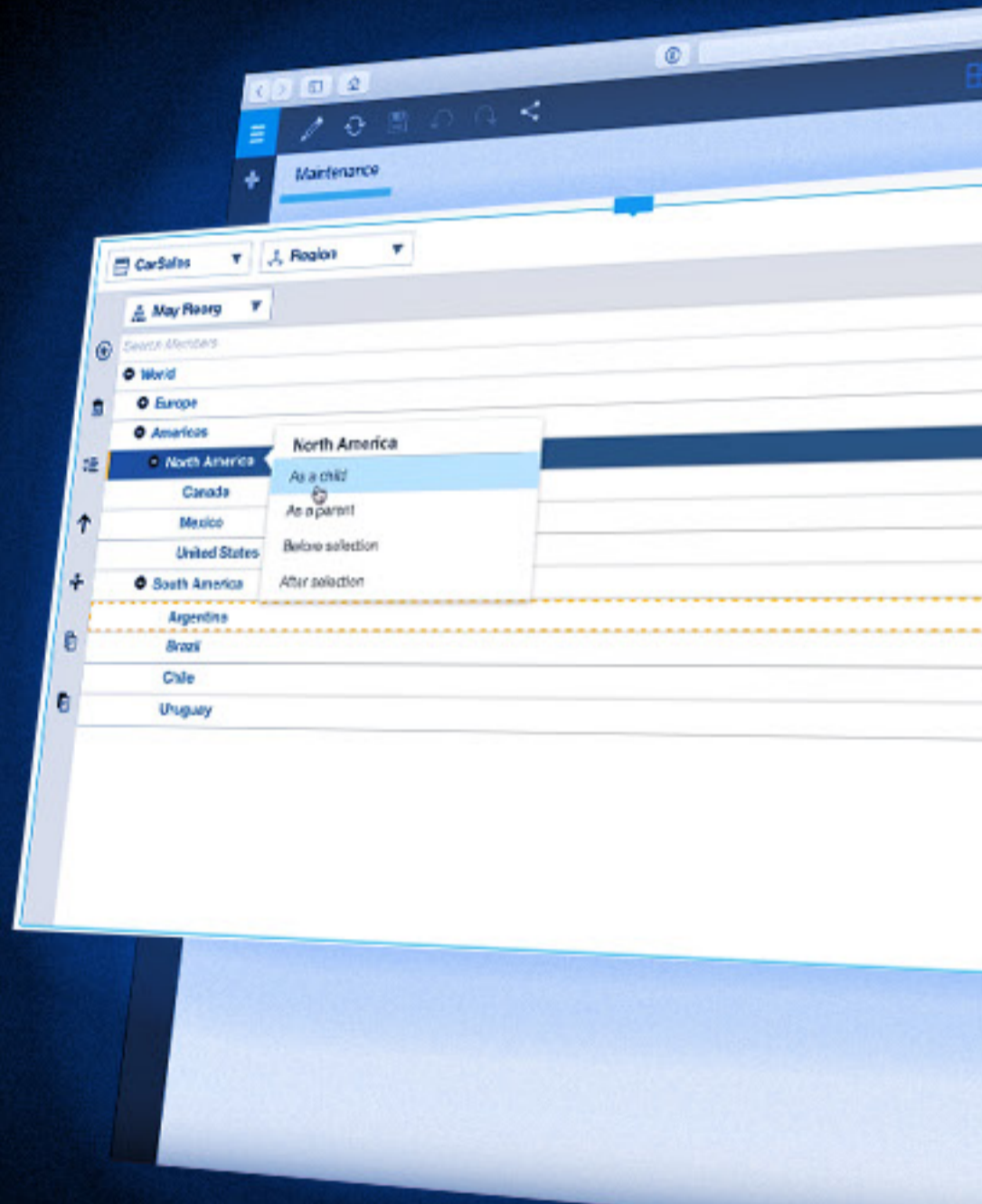
Dank diesem Add-in bleiben beim Verschieben von Daten zwischen TM1 und Excel Funktionen und Formatierungen erhalten. Zudem lässt sich diese Lösung nahtlos in Workspace integrieren, sodass Sie ein einheitliches Benutzererlebnis vorfinden und sowohl Cube Viewer als auch Set Editor nutzen können.



4 HIERARCHIEN

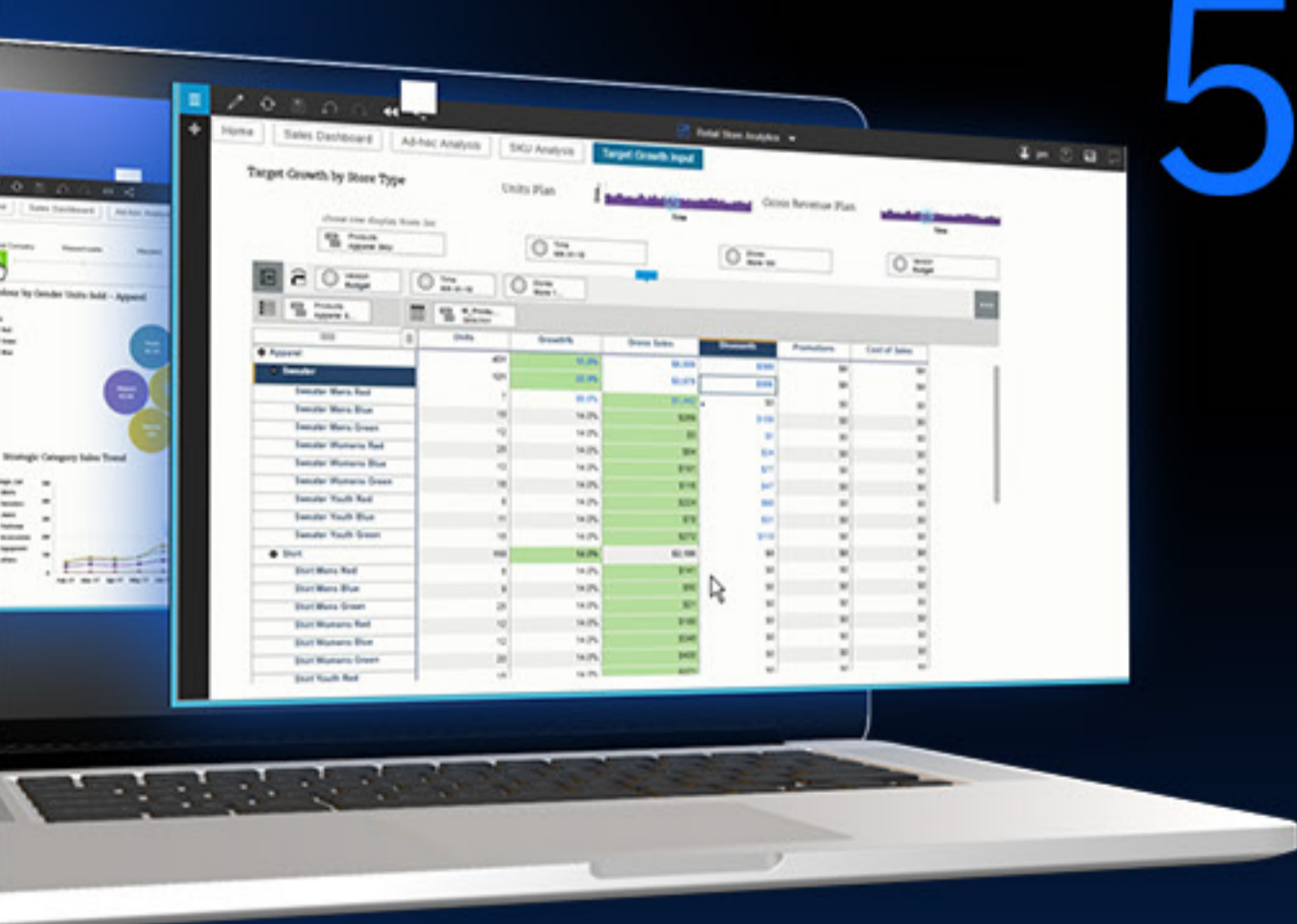
Diese Funktionalität bietet nicht nur technische Vorteile, sondern auch Vorteile für Geschäftsbutzer. Sie verschafft Ihnen die Flexibilität, **umfassendere, differenziertere Analysen durchzuführen**, sodass Sie Daten anhand von Attributen wie Kunde, Produkt, Vertriebsprogramm, Finanzinstrument u. a. durchsuchen können.

Sie können Attribute modellieren und detailliert analysieren, ohne eine neue Dimension erstellen oder der Hierarchie Elemente (Member) hinzufügen zu müssen.



5 VOR DER BEREITSTELLUNG TESTEN

Die oben beschriebenen neuen IBM Planning Analytics-Komponenten müssen bei der Migration nicht übernommen werden – Sie können den Geschäftsbetrieb mit Ihren aktuellen Modellen, Prozentsätzen und Benutzerschnittstellen in gewohnter Weise fortführen, sodass die Übernahme in Ihrem Tempo erfolgen kann. Während der Übergangsphase können die Benutzer die neuen Funktionen ausprobieren und testen, bevor diese auf breiter Basis bereitgestellt werden.**



Warum also warten, wenn Sie schon jetzt von einem größeren Leistungsspektrum und mehr Leistung profitieren können?

Beratung durch Experten

* Kunden müssen über aktuelle Subskription- und Supportberechtigungen (S&S) verfügen.
**Modeler-Lizenzen berechtigen automatisch zum Zugriff auf IBM Planning Analytics Workspace, sodass nach der Migration alle Benutzer auf IBM Planning Analytics for Microsoft Excel zugreifen können.

