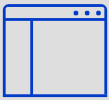


VMWare 워크로드를 PowerVM으로 가상화하기

PowerVM으로 워크로드를 가상화하면
시스템 관리자의 시간과 자원을 절약할 수
있으며, IT 인프라 비용도 대폭 줄어듭니다.

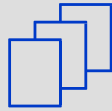


혜택



신속한 프로비저닝

즉시 실행 가능한
워크로드를 빠르고 손쉽게
배포



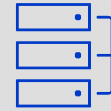
확장성

같은 워크로드 유형의 여러
복사본을 간단히 배포



복구 지원

장애 발생 시 빠르고
확실하게 워크로드 정상화
가능



통합

각기 다른 여러 워크로드를
같은 서버에서 호스팅 가능

PowerVM을 통한 간단한 워크로드 가상화 4단계

1

새 PowerVM
LPAR(논리 파티션) 또는
VM(가상 머신) 생성

2

VM에 운영
체제(AIX, IBMi, Linux) 설치

3

VM에 워크로드
애플리케이션 설치

4

필요에 따라 운영 체제 및
애플리케이션 구성

가상화가 완료된 워크로드는 이제 일반 파일처럼 저장, 복사, 아카이빙하거나 수정할 수 있습니다.

**PowerVM을 사용한 워크로드 가상화와 관련하여 도움이
필요하면 지금 IBM 영업대표와 상담하세요.**