



---

## Aspectos destacados

- Elabore informes de gran precisión utilizando una amplia variedad de recursos de datos en un entorno unificado y controlado.
  - Produzca y verifique sus informes rápidamente, para compartirlos en toda la empresa de forma sencilla.
  - Permita que los lectores interactúen con los informes, creen versiones personalizadas y extraigan información adicional sin la intervención del autor.
- 

# IBM Cognos Analytics

*Simplifique la creación de informes profesionales*


IBM® Cognos® Analytics es una solución de business intelligence (BI) para guiar a los usuarios en la creación de una gran variedad de informes, dashboards, casos y modelos de datos en un entorno unificado.

Cognos Analytics proporciona funcionalidades de creación de informes basadas en web que permiten a autores y desarrolladores generar informes de consultas complejos, así como crear, editar y distribuir un amplio rango de informes profesionales en múltiples bases de datos. Además, incluye funcionalidades potentes, como *bursting*, creación avanzada de gráficos y personalización de informes.

Las funcionalidades principales de creación de informes incluyen:

- Interactividad completa, con o sin conexión
- Visualización adaptada a móvil
- Inferencia de sistemas entre tablas para ofrecer una experiencia unificada y coherente
- Planificación y distribución de informes
- Creación de informes profesionales de gran precisión
- Uso de datos gestionados como un único origen (también es posible incluir otros orígenes de datos)

Cognos Analytics facilita y acelera la creación de informes profesionales. Elabore, verifique y ejecute un informe, para finalmente compartirlo en toda la empresa.



## Creación de informes con Cognos Analytics

Las tres áreas más importantes en la creación de informes con Cognos Analytics son:

- Generar y producir el informe
- Filtrar, examinar y modificar para su análisis
- Planificar, distribuir y compartir

### Generar y producir el informe

Cognos Analytics le permite generar informes potentes y sofisticados de forma fácil y directa.

- Seleccione una plantilla y un tema

Utilice las plantillas prediseñadas o cree la suya propia con las plantillas personalizadas.

- Defina el diseño del informe

Abra la lista de objetos de informe de uso más frecuente y seleccione los tipos de gráficos que desee utilizar. De esta manera, podrá crear rápidamente los objetos para su informe sin tener que buscar en todo el menú de objetos de informe.

- Añada sus datos

Arrastre y suelte los datos que va a utilizar para rellenar los gráficos.

- Utilice la barra de herramientas on-demand

Los iconos de la barra de herramientas cambian en función del tipo de gráfico seleccionado. Puede modificar un objeto del informe pulsando los iconos de la barra de herramientas que aparecen cuando se selecciona el objeto.

- Cree indicaciones

Puede incluir indicaciones a un informe para añadir interactividad con los usuarios. Las indicaciones funcionan como preguntas que ayudan a los usuarios a personalizar la información de un informe para ajustarla a sus necesidades. Los controles de las indicaciones generan la interfaz de usuario donde se formulan las preguntas.

- Realice pruebas y valide

Cuando realice la validación de un informe, Cognos Analytics le devolverá errores y avisos generados a partir de la consulta, además de recuperar mensajes que describen los pasos de la consulta.

### Filtrar, examinar y modificar para su análisis

El visor interactivo de IBM Cognos Analytics ayuda a los lectores a explorar sus datos y extraer información adicional sin que los autores de los informes tengan que generar la interacción. En pocas palabras, los clientes pueden personalizar su propia versión de los mismos informes. Esta funcionalidad interactiva es intuitiva, potente y flexible.

Los informes activos están especialmente diseñados para los usuarios de negocio, permitiéndoles explorar sus datos y extraer información adicional, tratando de mantener una experiencia del usuario sencilla y atractiva. Además, estos informes activos se pueden visualizar fuera de línea, opción muy útil para el personal distribuido geográficamente.

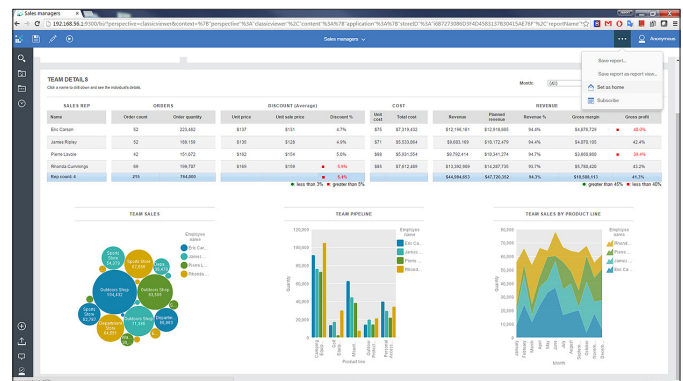


Figura 1: Ejemplo de un informe interactivo creado con IBM Cognos Analytics.

### Planificar, distribuir y compartir

Una empresa basada en la analítica ayuda a los usuarios a generar los informes que necesitan, pero también cuenta con las herramientas necesarias para compartir la información obtenida de la analítica. Por ello, Cognos Analytics incluye características diseñadas para facilitar el uso compartido en toda la empresa:

- Planifique un informe

Este proceso sencillo permite automatizar la distribución de los informes. Defina el día, la hora, la frecuencia y el tipo de informe.

- *Bursting*

Divida el contenido de un informe para distribuirlo entre varios destinatarios. El *bursting* consiste en ejecutar un informe una vez y dividir los resultados para los distintos destinatarios, cada uno de los cuales recibe un subconjunto de los datos del informe.

- Suscríbase a un informe

Con esta característica, los usuarios pueden suscribirse a informes a los cuales tienen acceso y recibirlos en el formato que elijan.

Descubra más sobre Cognos Analytics en [www.ibm.com/es/cognos-analytics](http://www.ibm.com/es/cognos-analytics).

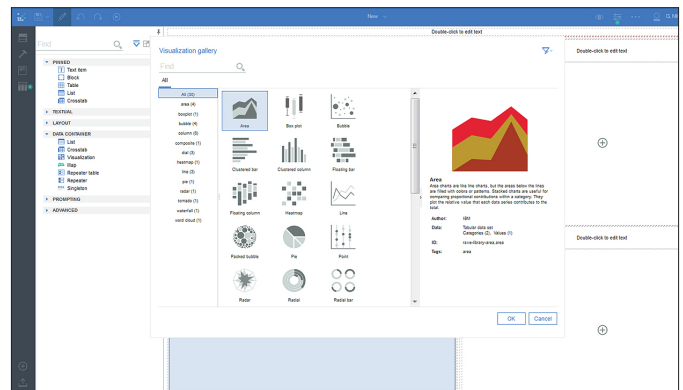


Figura 2: Visión general de algunos de los tipos de gráficos disponibles para los informes de IBM Cognos Analytics.



---

© Copyright IBM Corporation 2018

IBM Corporation  
Route 100  
Somers, NY 10589

Producido en España  
Marzo de 2018

IBM, el logotipo de IBM, ibm.com y Cognos son marcas de Internacional Business Machines Corp., registradas en numerosas jurisdicciones de todo el mundo. Otros nombres de productos y servicios pueden ser marcas registradas de IBM u otras empresas. Existe una lista actualizada de marcas registradas de IBM en la web, en el apartado "Copyright and trademark information" de [www.ibm.com/legal/copytrade.shtml](http://www.ibm.com/legal/copytrade.shtml).

Este documento se considera actualizado en la fecha inicial de su publicación y puede ser modificado por IBM en cualquier momento. No todas las ofertas están disponibles en todos los países en los que opera IBM.

LA INFORMACIÓN PROPORCIONADA EN ESTE DOCUMENTO SE DISTRIBUYE "TAL CUAL", SIN GARANTÍA ALGUNA, YA SEA EXPRESA O IMPLÍCITA, INCLUYENDO TODA GARANTÍA DE COMERCIALIZACIÓN, IDONEIDAD PARA UN FIN CONCRETO O INFRACCIÓN DE DERECHOS DE TERCEROS. Los productos IBM están garantizados de acuerdo con los términos y condiciones de los contratos con arreglo a los cuales son facilitados.



Recicle este documento

---